

iQ300, réfrigérateur intégrable, 102.5 x 56 cm, Charnières plates KI31RVFE0



Accessoires intégrés

3 x casier à oeufs

Accessoires en option

KF30ZAX0

Réfrigérateur encastrable avec lumière LED claire, des compartiments de porte très stables et autoAirflow pour des conditions optimales de stockage d'aliments.

- ✓ Éclairage LED – Avec un éclairage puissant et homogène, vous trouvez rapidement tout ce qu'il vous faut dans votre réfrigérateur.
- ✓ La touche Super-réfrigération abaisse la température pendant une période définie afin de rafraîchir rapidement les aliments que vous rangez dans votre réfrigérateur.
- ✓ autoAirflow – Une température uniforme pour conserver la fraîcheur de vos aliments plus longtemps.
- ✓ Les clayettes safetyGlass en verre de sécurité extrêmement solide sont très faciles à nettoyer.
- ✓ Support à bouteilles – Vos bouteilles sont bien rangées, en sécurité et facilement accessibles.

Équipement

Données techniques

Classe d'efficacité énergétique: E

Consommation énergétique annuelle moyenne en kWh/an: 96 kWh / an

Somme des volumes des compartiments de congélation: 0 l

Somme des volumes des compartiments pour denrées hautement périssables: 165 l

Émissions de bruit acoustique dans l'air: 35 dB(A) re 1 pW

Classe d'émissions de bruit acoustique dans l'air: B

Type de construction: Encastrable

Porte habillable: Possible, en option

Hauteur: 1021 mm

Largeur: 541 mm

Profondeur: 548 mm

Taille de la niche d'encastrement: 1025.0 x 560 x 550 mm

Poids net: 33,8 kg

Intensité: 10 A

Charnière de la porte: Droite réversible

Tension: 220-240 V

Fréquence: 50 Hz

Longueur du cordon électrique: 230 cm

Nombre de compresseurs: 1

Nombre de circuit de froid: 1

Y a-t-il un ventilateur dans le compartiment réfrigérateur: Non

Porte réversible: Oui

Nombre de clayettes dans le réfrigérateur: 3

Clayettes spéciales bouteille: Oui

Code EAN: 4242003916933

Marque: Siemens

Référence Commerciale: KI31RVFE0

Catégorie de produit: Réfrigérateur simple porte

Froid ventilé: Non

Type d'installation: Intégration total

Liste des accessoires inclus: 3 x casier à oeufs



4 242003 916933

iQ300, réfrigérateur intégrable, 102.5 x 56 cm, Charnières plates KI31RVFE0

Équipement

Informations générales

- KI31RVFE0

Puissance / Consommation

- Classe d'efficacité énergétique Classe énergie_Eu19: E sur une échelle allant de A à G
- Consommation énergétique : 96 kWh/an
- Volume réfrigérateur : 165 l
- Niveau sonore : 35 DB (Classe sonore_Eu19: B)

Équipement

- Réglage électronique de la température, lisible via LED
- Alarme sonore de porte ouverte
- 4 clayettes en verre incassable, dont 3 réglables en hauteur

Partie réfrigérateur

- Dégivrage automatique
- Commutateur de superréfrig.: Super-réfrigération avec désactivation automatique
- Support à bouteilles chromé
- Éclairage LED

Système fraîcheur

- 1 freshBox
-

Dimensions

- Dimensions de l'appareil (H x L x P): 102.1 x 54.1 x 54.8 cm
- Dimensions de la niche (H x L x P): 102.5 x 56 x 55 cm

Informations techniques

- Charnières de porte à droite, réversibles
- Classe climatique : SN-ST
- Tension 220 - 240 V
- Longueur du câble d'alimentation: 230 cm

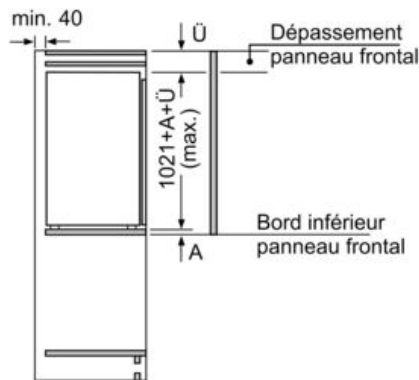
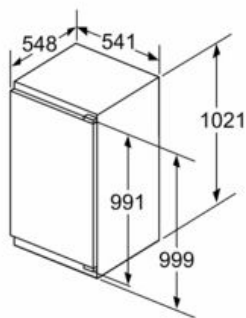
Accessoires

- casier à oeufs
- Peigne à bouteilles

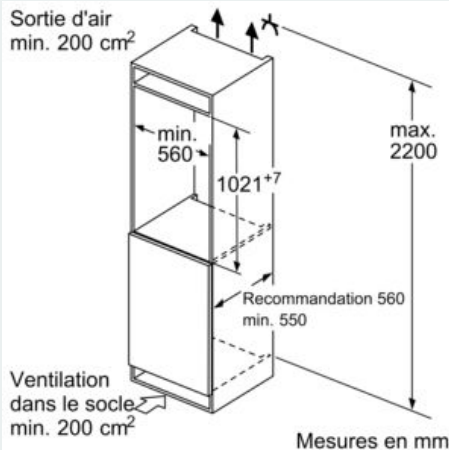
iQ300, réfrigérateur intégré, 102.5 x 56 cm, Charnières plates KI31RVFE0

Dessins sur mesure

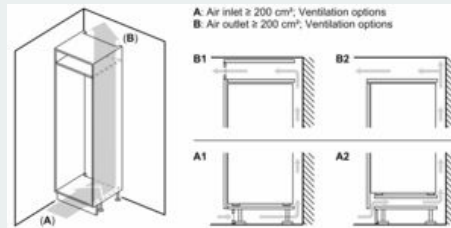
Mesures en mm



Mesures en mm



Mesures en mm



Mesures en mm

Recommandation de dimension d'espace libre pour charnière plate

	F	R	X
16-19	0-3	2,5	
	20	0-1	3
21	2-3	2,5	
	21	0-1	3
22	2-3	2,5	
	0	4	
	1	3,5	
	2-3	3	

Les dimensions d'espace libre recommandées dans le tableau doivent être respectées afin d'assurer une ouverture sans collision des portes de l'appareil, et d'éviter ainsi d'endommager les meubles de cuisine.

Poids maximal admissible des façades de l'appareil

Les façades d'appareils montés qui dépassent les poids autorisés peuvent provoquer des dommages et entraîner un dysfonctionnement des charnières

Δ Poids

A: Hauteur de la porte de l'appareil, charnières comprises, en mm

B: Charnière non amortie, façade de l'appareil en kg

C: Charnière amortie, façade de l'appareil en kg

D: Charge supplémentaire possible en kg avec le kit de charge lourde

	A	B	C	D
1500-1750	22	22	22	
720-1400	19	19	19	B+5 / C+5
A1	15	19		
A2	15	19		