

iQ500, réfrigérateur intégrable avec compartiment de congélation, 88 x 56 cm, Charnières plates SoftClose KI22LADD1



Accessoires intégrés

- 3 x casier à oeufs
- 1 x bac à glaçons

Accessoires en option

- KS6BZR00 ACCESSOIRE BOUTEILLE
- KF20ZSX0 Porte en inox
- KF20ZAX0

Réfrigérateur encastrable avec compartiment de congélation ****, des compartiments de porte très stables, lumière LED et autoAirflow pour des conditions optimales de stockage d'aliments.

- ✓ hyperFresh : un tiroir grande capacité pour vos fruits et légumes.
- ✓ Éclairage LED – Avec un éclairage puissant et homogène, vous trouvez rapidement tout ce qu'il vous faut dans votre réfrigérateur.
- ✓ La touche Super-réfrigération abaisse la température pendant une période définie afin de rafraîchir rapidement les aliments que vous rangez dans votre réfrigérateur.
- ✓ autoAirflow – Une température uniforme pour conserver la fraîcheur de vos aliments plus longtemps.
- ✓ La porte softClose se ferme automatiquement et en douceur à partir d'un angle d'ouverture de 20°.

Équipement

Données techniques

- Classe d'efficacité énergétique: D
- Consommation énergétique annuelle moyenne en kWh/an: 115 kWh / an
- Somme des volumes des compartiments de congélation: 15 l
- Somme des volumes des compartiments pour denrées hautement périssables: 104 l
- Émissions de bruit acoustique dans l'air: 35 dB(A) re 1 pW
- Classe d'émissions de bruit acoustique dans l'air: B
- Type de construction: Encastrable
- Porte habillable: Possible, en option
- Hauteur: 874 mm
- Largeur: 558 mm
- Profondeur: 548 mm
- Taille de la niche d'encastrement: 880 x 560 x 550 mm
- Poids net: 38,1 kg
- Intensité: 10 A
- Charnière de la porte: Droite réversible
- Tension: 220-240 V
- Longueur du cordon électrique: 230,0 cm
- Nombre de compresseurs: 1
- Nombre de circuit de froid: 1
- Y a-t-il un ventilateur dans le compartiment réfrigérateur: Non
- Porte réversible: Oui
- Nombre de clayettes dans le réfrigérateur: 1
- Clayettes spéciales bouteille: Oui
- Code EAN: 4242003920473
- Marque: Siemens
- Référence Commerciale: KI22LADD1
- Catégorie de produit: Réfrigérateur simple porte
- Froid ventilé: Non
- Type d'installation: Intégration total
- Liste des accessoires inclus: 3 x casier à oeufs , 1 x bac à glaçons



4 242003 920473

iQ500, réfrigérateur intégrable avec compartiment de congélation, 88 x 56 cm, Charnières plates SoftClose KI22LADD1

Équipement

Informations générales

- KI22LADD1
- Réfrigérateur intégrable
- Porte fixe, softClose Door: aide à la fermeture de la porte avec fermeture amortie et extra douce

Puissance / Consommation

- Classe d'efficacité énergétique Classe énergie_Eu19: D sur une échelle allant de A à G
- Consommation énergétique : 115 kWh/an
- Volume total : 119 l
- Volume réfrigérateur : 104 l
- Volume congélateur : 15 l
- Niveau sonore : 35 DB (Classe sonore_Eu19: B)

Équipement

- Réglage électronique de la température, lisible via LED
- Éclairage LED

Partie réfrigérateur

- Commutateur de superréfrig.: Super-réfrigération avec désactivation automatique
- 2 clayettes en verre incassable, dont 1 réglables en hauteur
- 2 compartiments de porte

Système fraîcheur

- 1 compartiment hyperFresh avec ajustement du taux d'humidité - garde fruits et légumes frais plus longtemps
-

Partie congélateur

- 1 compartiment(s) de congélation à clapet
- Super-congélation: yes
- Capacité de congélation en 24h : 3 kg
- Autonomie en cas de coupure électrique : 11 h

Dimensions

- Dimensions de l'appareil (H x L x P): 87.4 x 55.8 x 54.8 cm
- Dimensions de la niche (H x L x P): 88 x 56 x 55 cm

Informations techniques

- Classe climatique : SN-ST
- Tension 220 - 240 V
- Longueur du câble d'alimentation: 230 cm

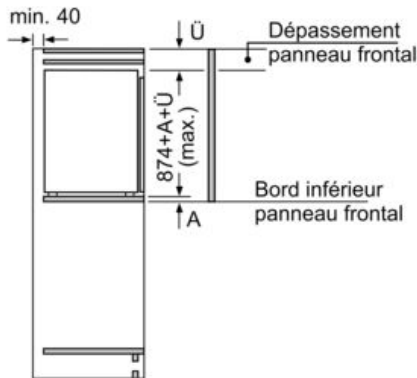
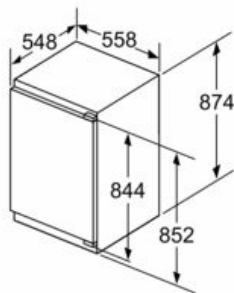
Accessoires

- support bouteille, casier à oeufs, bac à glaçons

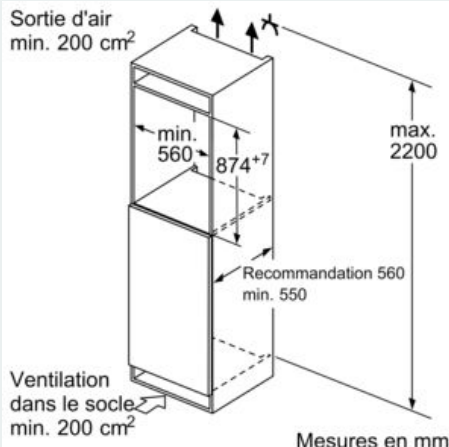
iQ500, réfrigérateur intégrable avec compartiment de congélation, 88 x 56 cm, Charnières plates SoftClose KI22LADD1

Dessins sur mesure

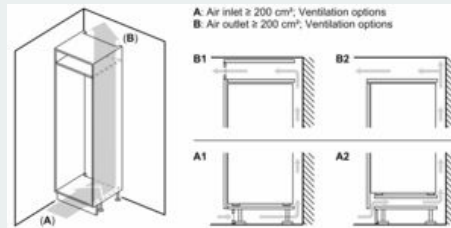
Mesures en mm



Mesures en mm



Mesures en mm



Mesures en mm Recommandation de dimension d'espace libre pour charnière plate

F	R	X
16-19	0-3	2,5
20	0-1	3
	2-3	2,5
21	0-1	3
	2-3	2,5
22	0	4
	1	3,5
	2-3	3

Les dimensions d'espace libre recommandées dans le tableau doivent être respectées afin d'assurer une ouverture sans collision des portes de l'appareil, et d'éviter ainsi d'endommager les meubles de cuisine.

Poids maximal admissible des façades de l'appareil

Les façades d'appareils montés qui dépassent les poids autorisés peuvent provoquer des dommages et entraîner un dysfonctionnement des charnières

Δ Poids

A: Hauteur de la porte de l'appareil, charnières comprises, en mm

B: Charnière non amortie, façade de l'appareil en kg

C: Charnière amortie, façade de l'appareil en kg

D: Charge supplémentaire possible en kg avec le kit de charge lourde

A	B	C	D
1500-1750	22	22	
720-1400	19	19	B+5 / C+5
A1	15	19	
A2	15	19	